

**ОТЧЕТ О ФИНАНСОВЫХ РЕЗУЛЬТАТАХ ДЕЯТЕЛЬНОСТИ УЧРЕЖДЕНИЯ**

на 1 января 2024 г.

Учреждение	ФЕДЕРАЛЬНОЕ ГОСУДАРСТВЕННОЕ АВТОНОМНОЕ ОБРАЗОВАТЕЛЬНОЕ УЧРЕЖДЕНИЕ ВЫСШЕГО ОБРАЗОВАНИЯ "САНКТ-ПЕТЕРБУРГСКИЙ ПОЛИТЕХНИЧЕСКИЙ УНИВЕРСИТЕТ ПЕТРА ВЕЛИКОГО"
Обособленное подразделение	
Учредитель	Российская Федерация
Наименование органа, осуществляющего полномочия учредителя	Министерство науки и высшего образования Российской Федерации
Периодичность: годовая	
Единица измерения: руб.	

	КОДЫ
Форма по ОКУД	0503721
Дата	01.01.2024
по ОКПО	02068574
ИНН	7804040077
по ОКТМО	40329000
по ОКПО	29707772
ИНН	9710062939
Глава по БК	075
По ОКВИ	383

Наименование показателя	Код строки	Код аналитики	Деятельность с целевыми средствами	Деятельность по государственному заданию	Приносящая доход деятельность	Итого
1	2	3	4	5	6	7
<b>Доходы (стр. 030 + стр. 040 + стр. 050 + стр. 060 + стр. 090 + стр. 100 + стр. 110)</b>	010	100	1 565 016 719,44	5 222 721 349,78	6 571 909 038,88	13 359 647 108,10
<i>Доходы от собственности</i>	030	120	-	-	-262 760 610,55	-262 760 610,55
в том числе:						
Доходы от операционной аренды	030	121	-	-	7 662 697,94	7 662 697,94
Проценты по депозитам, остаткам денежных средств	030	124	-	-	4 496 118,18	4 496 118,18
Дивиденды от объектов инвестирования	030	127	-	-	102 000,00	102 000,00
Доходы от предоставления неисключительных прав на результаты интеллектуальной деятельности и средства индивидуализации	030	128	-	-	-275 021 426,67	-275 021 426,67
<i>Доходы от оказания платных услуг (работ), компенсаций затрат</i>	040	130	-	5 468 370 500,00	4 956 913 211,29	10 425 283 711,29
в том числе:						
Доходы от оказания платных услуг (работ)	040	131	-	5 468 370 500,00	4 938 991 559,16	10 407 362 059,16
Доходы от компенсации затрат	040	134	-	-	14 289 969,16	14 289 969,16
Доходы по условным арендным платежам	040	135	-	-	2 458 482,97	2 458 482,97
Доходы от возмещений Фондом социального страхования Российской Федерации расходов	040	139	-	-	1 173 200,00	1 173 200,00
<i>Штрафы, пени, неустойки, возмещения ущерба</i>	050	140	-	-	10 302 678,77	10 302 678,77
в том числе:						
Доходы от штрафных санкций за нарушение законодательства о закупках и нарушение условий контрактов (договоров)	050	141	-	-	9 728 854,85	9 728 854,85
Прочие доходы от сумм принудительного изъятия	050	145	-	-	573 823,92	573 823,92
<i>Безвозмездные поступления текущего характера</i>	060	150	682 582 663,58	-	1 800 279 936,70	2 482 862 600,28
в том числе:						
Поступления текущего характера бюджетным и автономным учреждениям от сектора государственного управления	060	152	682 582 663,58	-	1 378 682 790,96	2 061 265 454,54

Поступления текущего характера от иных резидентов (за исключением сектора государственного управления и организаций государственного сектора)	060	155	-	-	430 539 124,11	430 539 124,11
Поступления текущего характера от нерезидентов (за исключением наднациональных организаций и правительств иностранных государств, международных финансовых организаций)	060	158	-	-	-8 941 978,37	-8 941 978,37
<i>Безвозмездные поступления капитального характера</i>	070	160	881 687 152,52	-	-	881 687 152,52
в том числе:						
Поступления капитального характера бюджетным и автономным учреждениям от сектора государственного управления	070	162	881 687 152,52	-	-	881 687 152,52
<i>Доходы от операций с активами</i>	090	170	746 903,34	-284 241 254,63	25 474 312,17	-258 020 039,12
в том числе:						
Курсовые разницы	090	171	-	-35 045,95	-3 079 156,81	-3 114 202,76
Доходы от выбытия активов	090	172	-	-681 612 774,77	17 919 545,06	-663 693 229,71
Чрезвычайные доходы от операций с активами	090	173	746 903,34	-	8 594 133,81	9 341 037,15
Доходы от оценки активов и обязательств	090	176	-	397 406 566,09	2 039 790,11	399 446 356,20
<i>Прочие доходы</i>	100	180	-	-	11 825 293,60	11 825 293,60
в том числе:						
Доходы от безвозмездного права пользования активом, предоставленным организациями (за исключением сектора государственного управления и организаций государственного сектора)	100	182	-	-	7 572,05	7 572,05
Доходы от безвозмездного права пользования активом, предоставленным иными лицами	100	187	-	-	8 840,12	8 840,12
Иные доходы	100	189	-	-	11 808 881,43	11 808 881,43
<i>Безвозмездные недежные поступления в сектор государственного управления</i>	110	190	-	38 592 104,41	29 874 216,90	68 466 321,31
в том числе:						
Безвозмездные недежные поступления текущего характера от сектора государственного управления и организаций государственного сектора	110	191	-	962,86	-	962,86
Безвозмездные недежные поступления текущего характера от организаций (за исключением сектора государственного управления и организаций государственного сектора)	110	192	-	-	952 737,30	952 737,30
Безвозмездные недежные поступления текущего характера от физических лиц	110	193	-	-	15 473,00	15 473,00
Безвозмездные недежные поступления капитального характера от сектора государственного управления и организаций государственного сектора	110	195	-	1 923 816,91	-	1 923 816,91
Безвозмездные недежные поступления капитального характера от организаций (за исключением сектора государственного управления и организаций государственного сектора)	110	196	-	-	14 619 901,31	14 619 901,31
Безвозмездные недежные поступления капитального характера от физических лиц	110	197	-	-	281 649,00	281 649,00
Прочие недежные безвозмездные поступления	110	199	-	36 667 324,64	14 004 456,29	50 671 780,93
<b>Расходы (стр. 160+стр. 170+стр. 190+стр. 210+стр. 230+стр. 240+стр. 250+стр. 260+стр. 270)</b>	150	200	1 277 463 663,51	5 824 806 309,00	6 387 587 006,95	13 489 856 979,46
<i>Оплата труда и начисления на выплаты по оплате труда</i>	160	210	13 827 327,74	4 024 114 704,73	4 168 200 544,57	8 206 142 577,04
в том числе:						
Заработная плата	160	211	10 721 996,70	3 135 803 955,63	3 253 055 389,26	6 399 581 341,59


Прочие несоциальные выплаты персоналу в денежной форме	160	212	-	1 555 519,09	14 939 615,35	16 495 134,44
Начисления на выплаты по оплате труда	160	213	3 105 331,04	886 266 368,31	900 205 539,96	1 789 577 239,31
Прочие несоциальные выплаты персоналу в натуральной форме	160	214	-	488 861,70	-	488 861,70
<i>Оплата работ, услуг</i>	170	220	5 241 687,89	1 222 981 745,64	1 103 632 927,17	2 331 856 360,70
в том числе:						
Услуги связи	170	221	-	1 740 878,44	15 834 388,51	17 575 266,95
Транспортные услуги	170	222	-	4 344 384,30	35 326 538,96	39 670 923,26
Коммунальные услуги	170	223	-	400 525 094,11	170 222 222,38	570 747 316,49
Арендная плата за пользование имуществом (за исключением земельных участков и других обособленных природных объектов)	170	224	39 625,00	2 222 900,00	9 136 429,84	11 398 954,84
Работы, услуги по содержанию имущества	170	225	-	522 477 470,60	235 312 729,88	757 790 200,48
Прочие работы, услуги	170	226	5 202 062,89	291 551 228,49	636 794 620,34	933 547 911,72
Страхование	170	227	-	119 789,70	1 005 997,26	1 125 786,96
<i>Обслуживание долговых обязательств</i>	190	230	-	-	-	-
в том числе:						
<i>Безвозмездные перечисления текущего характера организациям</i>	210	240	-	-	1 826 826,68	1 826 826,68
в том числе:						
Безвозмездные перечисления (передачи) текущего характера сектора государственного управления	210	241	-	-	1 826 814,68	1 826 814,68
Безвозмездные перечисления иным нефинансовым организациям (за исключением нефинансовых организаций государственного сектора) на производство	210	245	-	-	12,00	12,00
<i>Безвозмездные перечисления бюджетам</i>	230	250	-	-	12 592 396,80	12 592 396,80
в том числе:						
Перечисления текущего характера другим бюджетам бюджетной системы Российской Федерации	230	251	-	-	170 260,48	170 260,48
Перечисления текущего характера международным организациям	230	253	-	-	114 624,14	114 624,14
Перечисления капитального характера другим бюджетам бюджетной системы Российской Федерации	230	254	-	-	12 307 512,18	12 307 512,18
<i>Социальное обеспечение</i>	240	260	66 666 659,14	7 801 135,53	4 200 646,17	78 668 440,84
в том числе:						
Пособия по социальной помощи населению в денежной форме	240	262	66 666 659,14	-	929 000,00	67 595 659,14
Пособия по социальной помощи населению в натуральной форме	240	263	-	-	54 273,33	54 273,33
Пенсии, пособия, выплачиваемые работодателями, нанимателями бывшим работникам	240	264	-	-	5 560,61	5 560,61
Социальные пособия и компенсации персоналу в денежной форме	240	266	-	7 801 135,53	3 211 812,23	11 012 947,76
<i>Расходы по операциям с активами</i>	250	270	5 543 088,61	475 615 824,74	945 027 889,45	1 426 186 802,80
в том числе:						
Амортизация	250	271	-	409 437 427,91	424 881 255,44	834 318 683,35
Расходование материальных запасов	250	272	5 543 088,61	66 178 396,83	446 624 967,34	518 346 452,78
Чрезвычайные расходы по операциям с активами	250	273	-	-	73 521 666,67	73 521 666,67
<i>Безвозмездные перечисления капитального характера организациям</i>	260	280	587 779 413,69	62 457 498,36	3 352 944,42	653 589 856,47
в том числе:						
Безвозмездные перечисления капитального характера государственным (муниципальным) учреждениям	260	281	587 779 413,69	62 457 498,36	3 352 944,42	653 589 856,47

<i>Прочие расходы</i>	270	290	598 405 486,44	31 835 400,00	148 752 831,69	778 993 718,13
в том числе:						
Налоги, пошлины и сборы	270	291	-	31 835 400,00	85 066 284,41	116 901 684,41
Штрафы за нарушение законодательства о налогах и сборах, законодательства о страховых взносах	270	292	-	-	42 838,36	42 838,36
Штрафы за нарушение законодательства о закупках и нарушение условий контрактов (договоров)	270	293	-	-	3 578 549,02	3 578 549,02
Другие экономические санкции	270	295	-	-	-153 956,09	-153 956,09
Иные выплаты текущего характера физическим лицам	270	296	598 405 486,44	-	45 711 759,03	644 117 245,47
Иные выплаты текущего характера организациям	270	297	-	-	14 507 356,96	14 507 356,96
<b>Чистый операционный результат (стр. 301–стр. 302); (стр. 310+стр. 410)</b>	300		287 553 055,93	-602 084 959,22	170 774 675,93	-143 757 227,36
<i>Операционный результат до налогообложения (стр. 010–стр. 150)</i>	301		287 553 055,93	-602 084 959,22	184 322 031,93	-130 209 871,36
<i>Налог на прибыль</i>	302		-	-	13 547 356,00	13 547 356,00
<b>Операции с нефинансовыми активами (стр. 320+стр. 330+стр. 350+стр. 360+стр. 370+стр. 380+стр. 390+стр. 395+стр. 400)</b>	310		-5 989 344,07	432 308 186,08	271 517 047,74	697 835 889,75
<i>Чистое поступление основных средств</i>	320		1 287 338,83	47 810 167,74	154 506 551,61	203 604 058,18
в том числе:						
увеличение стоимости основных средств	321	310	882 609 152,52	554 736 464,19	609 809 817,71	2 047 155 434,42
уменьшение стоимости основных средств	322	41X	881 321 813,69	506 926 296,45	455 303 266,10	1 843 551 376,24
<i>Чистое поступление нематериальных активов</i>	330		-	752 232,20	14 762 128,18	15 514 360,38
в том числе:						
увеличение стоимости нематериальных активов	331	320	-	2 370 898,00	96 810 507,49	99 181 405,49
уменьшение стоимости нематериальных активов	332	42X	-	1 618 665,80	82 048 379,31	83 667 045,11
<i>Чистое поступление произведенных активов</i>	350		-	367 550 944,59	-	367 550 944,59
в том числе:						
увеличение стоимости произведенных активов	351	330	-	702 568 723,53	-	702 568 723,53
уменьшение стоимости произведенных активов	352	43X	-	335 017 778,94	-	335 017 778,94
<i>Чистое поступление материальных запасов</i>	360		-3 012 872,01	19 450 458,37	66 402 109,79	82 839 696,15
в том числе:						
увеличение стоимости материальных запасов	361	340	2 530 216,60	105 189 809,95	655 551 909,19	763 271 935,74
из них:						
Увеличение стоимости материальных запасов для целей капитальных вложений	361	347	-	-	36 820,00	36 820,00
уменьшение стоимости материальных запасов	362	440	5 543 088,61	85 739 351,58	589 149 799,40	680 432 239,59
из них:						
<i>Чистое поступление прав пользования</i>	370		-3 606 835,09	-9 118 548,80	15 305 674,59	2 580 290,70
в том числе:						
увеличение стоимости прав пользования	371	35X	-	9 968 351,88	75 972 781,40	85 941 133,28
уменьшение стоимости прав пользования	372	45X	3 606 835,09	19 086 900,68	60 667 106,81	83 360 842,58
<i>Чистое поступление биологических активов</i>	380		-	-	-	-
в том числе:						
увеличение стоимости биологических активов	381	360	-	-	-	-
уменьшение стоимости биологических активов	382	46X	-	-	-	-


<i>Чистое изменение затрат на изготовление готовой продукции (работ, услуг)</i>	390		-	-	30 522 398,57	30 522 398,57
в том числе:						
увеличение затрат	391	x	-	8 307 679 652,27	6 487 556 921,41	14 795 236 573,68
уменьшение затрат	392	x	-	8 307 679 652,27	6 457 034 522,84	14 764 714 175,11
<i>Чистое изменение затрат на биотрансформацию</i>	395		-	-	-	-
в том числе:						
увеличение затрат	396	x	-	-	-	-
уменьшение затрат	397	x	-	-	-	-
<i>Чистое изменение расходов будущих периодов</i>	400	x	-656 975,80	5 862 931,98	-9 981 815,00	-4 775 858,82
<b>Операции с финансовыми активами и обязательствами (стр. 420–стр. 510)</b>	410		293 542 400,00	-1 034 393 145,30	-100 742 371,81	-841 593 117,11
<b>Операции с финансовыми активами (стр. 430+стр. 440+стр. 450+стр. 460+стр. 470+стр. 480)</b>	420		-832 320,87	-659 568 444,54	342 823 745,32	-317 577 020,09
<i>Чистое поступление денежных средств и их эквивалентов</i>	430		-832 320,87	20 204 683,16	123 227 184,82	142 599 547,11
в том числе:						
поступление денежных средств и их эквивалентов	431	510	1 931 060 790,30	5 793 186 543,35	19 313 513 230,85	27 037 760 564,50
выбытие денежных средств и их эквивалентов	432	610	1 931 893 111,17	5 772 981 860,19	19 190 286 046,03	26 895 161 017,39
<i>Чистое поступление ценных бумаг, кроме акций</i>	440		-	-	-	-
в том числе:						
увеличение стоимости ценных бумаг, кроме акций и иных финансовых инструментов	441	520	-	-	-	-
уменьшение стоимости ценных бумаг, кроме акций и иных финансовых инструментов	442	620	-	-	-	-
<i>Чистое поступление акций и иных финансовых инструментов</i>	450		-	-	-180 991,50	-180 991,50
в том числе:						
увеличение стоимости акций и иных финансовых инструментов	451	530	-	-	-	-
уменьшение стоимости акций и иных финансовых инструментов	452	630	-	-	180 991,50	180 991,50
<i>Чистое предоставление займов (ссуд)</i>	460		-	-	-	-
в том числе:						
увеличение задолженности по предоставленным займам (ссудам)	461	540	-	-	-	-
уменьшение задолженности по предоставленным займам (ссудам)	462	640	-	-	-	-
<i>Чистое поступление иных финансовых активов</i>	470		-	-	-	-
в том числе:						
увеличение стоимости иных финансовых активов	471	550	-	-	-	-
уменьшение стоимости иных финансовых активов	472	650	-	-	-	-
<i>Чистое увеличение дебиторской задолженности</i>	480		-	-679 773 127,70	219 777 552,00	-459 995 575,70
в том числе:						
увеличение дебиторской задолженности	481	560	1 700 163 888,66	15 115 093 861,10	10 132 564 661,61	26 947 822 411,37
уменьшение дебиторской задолженности	482	660	1 700 163 888,66	15 794 866 988,80	9 912 787 109,61	27 407 817 987,07
<b>Операции с обязательствами (стр. 520+стр. 530+стр. 540+стр. 550+стр. 560)</b>	510		-294 374 720,87	374 824 700,76	443 566 117,13	524 016 097,02
<i>Чистое увеличение задолженности по внутренним привлеченным заимствованиям</i>	520		-	-	-	-
в том числе:						

увеличение задолженности по внутренним привлеченным заимствованиям	521	710	-	-	-	-
уменьшение задолженности по внутренним привлеченным заимствованиям	522	810	-	-	-	-
<i>Чистое увеличение задолженности по внешним привлеченным заимствованиям</i>	530		-	-	-	-
в том числе:						
увеличение задолженности по внешним привлеченным заимствованиям	531	720	-	-	-	-
уменьшение задолженности по внешним привлеченным заимствованиям	532	820	-	-	-	-
<i>Чистое увеличение прочей кредиторской задолженности</i>	540		-294 374 720,87	305 583 112,02	11 615 210,60	22 823 601,75
в том числе:						
увеличение прочей кредиторской задолженности	541	730	1 726 487 718,74	7 542 436 491,66	9 519 794 762,60	18 788 718 973,00
уменьшение прочей кредиторской задолженности	542	830	2 020 862 439,61	7 236 853 379,64	9 508 179 552,00	18 765 895 371,25
<i>Чистое изменение доходов будущих периодов</i>	550	x	-	-	380 233 866,21	380 233 866,21
<i>Чистое изменение резервов предстоящих расходов</i>	560	x	-	69 241 588,74	51 717 040,32	120 958 629,06

Руководитель

  
 А.И. Рудской  
 (подпись) (расшифровка подписи)

Главный бухгалтер

  
 Н.В. Иванова  
 (подпись) (расшифровка подписи)

Централизованная бухгалтерия

(наименование, ОГРН, ИНН, КПП, местонахождение)

Руководитель  
 (уполномоченное лицо)


(должность)

(подпись)

(расшифровка подписи)

Исполнитель

Заместитель  
 главного  
 бухгалтера  
 (должность)

  
 (подпись)

Томшинская Ирина  
 Николаевна  
 (расшифровка подписи)

+7 (812) 552-96-96  
 (телефон, email)

"09" февраля 2024г.

место штампа  
налогового органа

Утверждена  
Приказом ФНС России  
от 25.02.2009 г. №ММ-7-6/85@

**федеральное государственное автономное  
образовательное учреждение высшего  
образования "Санкт-Петербургский  
политехнический университет Петра  
Великого", 7804040077 / 780401001**

(реквизиты налогоплательщика (представителя):  
- полное наименование организации, ИНН/КПП;  
- Ф.И.О. индивидуального предпринимателя  
(физического лица), ИНН (при наличии))

## Квитанция о приеме налоговой декларации (расчета) в электронном виде

Налоговый орган 7804 (Межрайонная ИФНС России №18 по Санкт-Петербургу)  
(наименование и код налогового органа)

настоящим документом подтверждает, что

**федеральное государственное автономное образовательное учреждение высшего образования  
"Санкт-Петербургский политехнический университет Петра Великого", 7804040077 / 780401001**

(наименование организации, ИНН/КПП; ФИО индивидуального предпринимателя (физического лица), ИНН (при наличии))

предоставил(а) **11.03.2024** в **09:34:43** налоговую декларацию (расчет)

**Отчет о финансовых результатах деятельности учреждения, 0503721, первичный, год, 2023г.**

(наименование налоговой декларации, вид документа, отчетный период, отчетный год)

в файле NO\_BOUCHR7\_7804\_7804\_7804040077780401001\_20240311\_B57E979A-45E2-4413-A47B-AA2BBEFF4B  
**6D**  
(наименование файла)

в налоговый орган 7804 (Межрайонная ИФНС России №18 по Санкт-Петербургу),  
(наименование и код налогового органа)

которая поступила **11.03.2024** и принята налоговым органом **11.03.2024**,

регистрационный номер **0000000002098265822.**

Должностное лицо

\_\_\_\_\_  
(наименование налогового органа)

\_\_\_\_\_  
(классный чин)

\_\_\_\_\_  
(подпись)

\_\_\_\_\_  
(Ф.И.О.)

М.П.

