
















Политех вошел в десятку лучших веб-порталов вузов России

Мировой рейтинг университетов Webometrics [обновил](#) данные. При формировании рейтинга была произведена оценка 31 000 университетов (в том числе 1 071 – российский) из 200 стран. В общую (опубликованную) часть рейтинга вошли около 12 000 университетов, из которых 331 – российский. Санкт-Петербургский политехнический университет Петра Великого занимает 6-ю строку среди российских вузов и на 605-м месте в мире.



Рейтинг Webometrics (или Ranking Web) – это проект Cybermetrics Lab, входящей в состав Национального исследовательского совета Испании (National Research Council (CSIC)) – самой большой испанской исследовательской организации (аналог Российской академии наук). Рейтинг посвящен анализу научно-исследовательской деятельности вуза в Интернете, а также оценке эффективности университетского сайта. В методологии учитываются видимость сайта, а также цитируемость научных работ ученых университета. Рейтинг обновляется раз в полгода.

Russian Federation

ranking	<u>World Rank</u>	<u>University</u>	<u>Det.</u>	<u>Impact Rank*</u>	<u>Openness Rank*</u>	<u>Excellence Rank*</u>
1	160	Lomonosov Moscow State University		187	386	264
2	379	Saint Petersburg State University		353	526	624
3	451	National Research University Higher School of Economics		389	281	821
4	558	National Nuclear Research University (Moscow State Engineering Physics Institute)		685	1968	555
5	558	Novosibirsk State University		975	1374	489
6	605	Peter the Great St.Petersburg Polytechnic University / Санкт-Петербургский Политехнический Университет Петра Великого		1231	668	576
7	608	Tomsk State University		1039	699	629
8	645	Moscow Institute of Physics and Technology		1067	1676	554
9	726	Tomsk Polytechnic University		1083	777	842
10	756	Kazan (Volga Region) Federal University		1877	657	654
11	823	ITMO University		1241	2575	684
12	850	Peoples' Friendship University of Russia		1158	745	1094
13	910	Ural Federal University		1589	867	992
14	1147	National University of Science & Technology MISIS (Moscow Institute of Steel and Alloys)		2034	1863	1078
15	1273	Southern Federal University (Rostov State University)		1593	1030	1720

Вузы в рейтинге оцениваются по нескольким критериям:

Прозрачность (Visibility, имеет вес 50%) – количество внешних сетей (подсетей), от которых приходят ссылки на веб-страницы университета. Источники информации – Majestic и Ahrefs.

Открытость (Openness, 10%) – количество цитирований топ-210 профилей (авторов) каждого университета согласно данным Google Scholar Profiles.

Превосходство (Excellence, 40%) – количество работ университета в период 2015-2019 годы среди топ-10% наиболее цитируемых в каждой из 26 научных областей. Источник данных – SCImago.

«Мы рады, что в нынешнем рейтинге обошли серьезных конкурентов, которые активно работают над продвижением своих веб-ресурсов и публикационных показателей, – отмечает замдиректора Департамента цифровых технологий СПбПУ Владимир ТУЧКЕВИЧ. – Рейтинг Webometrics обновляется раз в полгода, и если сравнить его с работой поисковых систем, то такой большой интервал оценки показателей значительно усложняет

работу и не дает права на ошибку или проверку гипотез. Как и в любой поисковой системе, которая строит рейтинг веб-ресурсов по запросу, Webometrics также предусматривает санкции для вузов, которые искусственно пытаются повысить свои показатели. Поэтому очень важно поддерживать веб-порталы в актуальном состоянии, давать пользователям максимально релевантную информацию, активно публиковать научные статьи и заниматься постоянным продвижением».



Эксперт добавляет, что в Политехе создана система автоматизированного развертывания веб-ресурсов, выстроена работа со структурными подразделениями вуза, которые активно занимаются наполнением и продвижением своих веб-порталов. Кроме того, совместно с научной частью ведется активная работа по ведению публикационных профилей ученых и постоянно обновляются электронные научные издания. *«В этом году рейтинг изменил методологию и стал более наукометрическим, – продолжает Владимир ТУЧКЕВИЧ, – из него полностью исключили количественный показатель проиндексированных страниц в основном домене, и теперь основное значение имеет публикационная активность вуза, поэтому высокое положение в рейтинге – это, прежде всего, работа и заслуга ученых нашего университета».*



По мнению Марии ВРУБЛЕВСКОЙ, начальника Управления стратегического планирования СПбПУ, одной из причин таких высоких позиций в рейтинге является профессиональный подход и систематическая работа по наполнению сайта и более широкое представление информации о вузе в онлайн-пространстве. *«Необходимо отметить, что в 2013 году был проведен мощный апгрейд англоязычного сайта Политеха, который работает уже более 15 лет, а в 2016-м и 2017-м запущены китайская и испанская версии сайта. Это автоматически делает Петербургский Политех более привлекательным для иностранных студентов, а прогрессивная динамика роста публикационной активности и представленности научных трудов всего коллектива Политеха в международных базах данных укрепляет позиции вуза в международных рейтинговых агентствах»*, – уверена Мария ВРУБЛЕВСКАЯ.

Материал подготовлен Управлением по связям с общественностью СПбПУ.
Текст: Инна ПЛАТОВА

Дата публикации: 2021.02.04

>>Перейти к новости

>>Перейти ко всем новостям