

**ОТЧЕТ
ОБ ИСПОЛНЕНИИ УЧРЕЖДЕНИЕМ ПЛАНА ЕГО ФИНАНСОВО-ХОЗЯЙСТВЕННОЙ ДЕЯТЕЛЬНОСТИ**

на 1 января 2026 г.
ФЕДЕРАЛЬНОЕ ГОСУДАРСТВЕННОЕ АВТОНОМНОЕ ОБРАЗОВАТЕЛЬНОЕ УЧРЕЖДЕНИЕ ВЫСШЕГО ОБРАЗОВАНИЯ "САНКТ-ПЕТЕРБУРГСКИЙ ПОЛИТЕХНИЧЕСКИЙ
УНИВЕРСИТЕТ ПЕТРА ВЕЛИКОГО"

форма по ОКУД	КОДЫ
Дата	0603737
по ОКПО	01.01.2026
по ОКТМО	02068574
по ОКТО	00000001
глава по БК	29707772
	У75
по ОКЕИ	383

Учреждение	Российская Федерация
Обособленное подразделение	
Учредитель	Министерство науки и высшего образования Российской Федерации
Наименование органа, осуществляющего полномочия учредителя	Принципальная доходная деятельность (собственные доходы учреждения)
Вид финансового обеспечения (деятельности)	
Периодичность: годовая	
Единица измерения: руб.	

1. Доходы учреждения

Наименование показателя	Код строки	Код аналітики	Утверждено плановых назначений	Исполнено плановых назначений				итого	Сумма отклонения
				через лицевые счета	через банковские счета	через кассу учреждения	некассовыми операциями		
1	2	3	4	5	6	7	8	9	10
Доходы - всего									
(стр. 030 + стр. 040 + стр. 050 + стр. 060 + стр. 090 + стр. 100)	010		9 018 216 618,28	6 155 365 656,85	2 715 728 130,17	2 986 390,00	5 787 979,05	8 879 878 156,07	138 338 462,21
Доходы от собственности	030	120	47 460 511,69	40 111 890,46	1,70	-	-64 687,50	40 046 904,66	7 413 607,03
Доходы от оказания платных услуг (работ), комиссионный заклад	040	130	7 107 147 804,16	4 279 519 255,88	2 715 021 763,29	2 986 390,00	3 317 979,18	7 000 845 391,35	106 302 412,81
Доходы от штрафов, пеней, неустоек, возмещения ущерба	050	140	18 400 000,00	10 705 871,89	1 232 954,09	-	1 194 125,19	13 132 950,97	5 267 049,03
Безвозмездные денежные поступления	060	150	2 254 927 432,34	2 234 348 665,99	-	-	1 346 903,18	2 235 695 569,17	19 231 863,17
Доходы от операций с активами	090	400	2 529 193,80	2 400 195,63	-	-	3 710,00	2 403 905,63	125 288,17
в том числе:									
от выбытия основных средств	092	410	-	-	-	-	-	-	-
от выбытия нематериальных активов	093	420	30 100,00	30 100,00	-	-	-	30 100,00	-
от выбытия материальных запасов	094	430	-	-	-	-	-	-	-
от выбытия финансовых активов	095	440	2 499 093,80	2 370 095,63	-	-	3 710,00	2 373 805,63	125 288,17
от выбытия биологических активов	096	460	-	-	-	-	-	-	-
Прочие доходы	100	180	-412 248 323,71	-411 719 925,60	-526 588,91	-	-51,00	-412 246 565,71	-1 759,00

2. Расходы учреждения

Форма 0503737 с.2

Наименование показателя	Код стро-стро-ки	Код аналитики	Утверждено плановых назначений	Исполнено плановых назначений					итого	Сумма отклонения
				через лицевые счета	через банковские счета	через кассу учреждения	некассовыми операциями	8		
1	2	3	4	5	6	7	8	9	10	
Расходы - всего (стр. 100 + стр. 200 + стр. 300 + стр. 400 + стр. 600 + стр. 800)	200	x	8 627 311 362,03	8 469 505 769,44	62 524 136,15	-4 149 705,97	9 225 090,16	8 567 105 289,78	60 206 072,25	
в том числе:										
Расходы на выплаты персоналу в целях обеспечения выполнения функций государственными (муниципальными) органами, казенными учреждениями, органами управления государственными внебюджетными фондами (стр. 110 + стр. 130)		100								
Расходы на выплаты персоналу казенных учреждений (стр. 111 + стр. 112 + стр. 113 + стр. 119)		110	5 264 433 887,31	5 200 665 090,59	57 980 569,59	-3 877 183,04	177 420,00	5 254 945 897,14	9 487 990,17	
Фонд оплаты труда учреждений		111	4 032 433 200,00	3 978 216 827,67	45 035 656,45	-157 042,80	174 420,00	4 023 269 561,32	9 163 638,69	
Иные выплаты персоналу учреждений, за исключением фонда оплаты труда		112								
Иные выплаты учреждений привлекаемым лицам		113	86 394 922,17	86 692 809,46		-3 520 366,20	3 000,00	85 165 445,26	1 229 478,91	
Взносы по обязательному социальному страхованию на выплаты по оплате труда работников и иные выплаты работникам учреждений		119	9 160 045,14	8 515 852,59		-199 774,04		8 316 078,55	843 966,59	
Расходы на выплаты персоналу в сфере национальной безопасности, правоохранительной деятельности и обороны (стр. 131 + стр. 133 + стр. 134 + стр. 139)		130	1 136 445 720,00	1 125 249 900,87	12 944 913,14			1 138 194 814,01	-1 749 094,01	
Денежное довольствие военнослужащих и сотрудников имеющих специальные звания		131								
Расходы на выплаты военнослужащим и сотрудникам, имеющим специальные звания, зависящие от размера денежного довольствия		133								
Иные выплаты военнослужащим и сотрудникам, имеющим специальные звания		134								
Взносы по обязательному социальному страхованию на выплаты по оплате труда (денежное содержание) гражданских лиц		139								

Наименование показателя	Код строки	Код аналитики	Утверждено плановых назначений	Исполнено плановых назначений					Сумма отклонения
				через лицевые счета	через банковские счета	через кассу учреждения	некассовыми операциями	итого	
1	2	3	4	5	6	7	8	9	10
Закупка товаров, работ и услуг для обеспечения государственных (муниципальных) нужд (стр. 220 + стр. 240)									
Закупка товаров, работ и услуг для обеспечения специальными топливом и горюче-смазочными материалами, продовольственного и вещевого обеспечения органов в сфере национальной безопасности, правоохранительной деятельности и обороны		200	3 219 444 406,68	3 161 048 664,10	4 104 014,56	-117 092,93	8 565 181,15	3 173 600 766,88	45 843 639,80
Обеспечение топливом и горюче-смазочными материалами в рамках государственного оборонного заказа		221	-	-	-	-	-	-	-
Продовольственное обеспечение в рамках государственного оборонного заказа		223	-	-	-	-	-	-	-
Продовольственное обеспечение вне рамок государственного оборонного заказа		224	-	-	-	-	-	-	-
Вещевое обеспечение в рамках государственного оборонного заказа		225	-	-	-	-	-	-	-
Иные закупки товаров, работ и услуг для обеспечения государственных (муниципальных) нужд (стр. 241 + стр. 243 + стр. 244 + стр. 245 + стр. 246 + стр. 247)		240	3 219 444 406,68	3 161 048 664,10	4 104 014,56	-117 092,93	8 565 181,15	3 173 600 766,88	45 843 639,80
Научно-исследовательские, опытно-конструкторские и технологические работы		241	86 663 900,00	86 163 900,00	-	-	-	86 163 900,00	500 000,00
Закупка товаров, работ и услуг в целях капитального ремонта государственного (муниципального) имущества		243	354 670 599,42	342 592 271,36	-	-	-	342 592 271,36	12 078 328,06
Прочая закупка товаров, работ и услуг		244	2 462 981 386,61	2 435 001 258,78	4 104 014,56	-117 092,93	8 565 181,15	2 450 553 361,56	32 428 027,05
Закупка товаров, работ и услуг для обеспечения государственных (муниципальных) нужд в области геодезии и картографии вне рамок государственного оборонного заказа		245	-	312 026,08	-	-	-	312 026,08	-
Закупка товаров, работ и услуг в целях создания, развития, эксплуатации и вывода из эксплуатации государственных (муниципальных) информационных систем		246	-	-	-	-	-	-	-
Закупка энергетических ресурсов		247	284 816 492,57	293 979 207,88	-	-	-	293 979 207,88	837 284,69
Социальное обеспечение и иные выплаты населению (стр. 320 + стр. 340 + стр. 350 + стр. 360)		300	89 218 563,00	87 644 029,42	-	-155 430,00	-	87 488 599,42	1 729 963,58
Социальные выплаты гражданам, кроме публичных нормативных социальных выплат (стр. 321 + стр. 323)		320	1 123 200,00	1 101 540,82	-	-	-	1 101 540,82	21 659,18
Пособия, компенсации и иные социальные выплаты гражданам, кроме публичных нормативных обязательств		321	1 123 200,00	1 101 540,82	-	-	-	1 101 540,82	21 659,18
Приобретение товаров, работ и услуг в пользу граждан в целях их социального обеспечения		323	-	-	-	-	-	-	-
Стипендии		340	28 055 003,00	27 122 068,60	-	-165 000,00	-	26 957 068,60	1 097 914,40
Премии и гранты		350	60 040 360,00	59 420 400,00	-	9 570,00	-	59 429 970,00	610 390,00
Иные выплаты населению		360	-	-	-	-	-	-	-

Наименование показателя	Код строки	Код аналитики	Утверждено плановых назначений	Исполнено плановых назначений			итого	Сумма отклонения	
				через лицевые счета	через банковские счета	через кассу учреждения			
1	2	3	4	5	6	7	8	9	10
Капитальные вложения в объекты государственной (муниципальной) собственности (стр. 406 + стр. 407)									
Приобретение объектов недвижимого имущества государственными (муниципальными) бюджетными и автономными учреждениями	406								
Строительство (реконструкция) объектов недвижимого имущества государственными (муниципальными) бюджетными и автономными учреждениями	407								
Предоставление субсидий бюджетным, автономным учреждениям и иным некоммерческим организациям (стр. 610 + стр. 620 + стр. 630)									
Субсидии бюджетным учреждениям (стр. 610 = стр. 613)	610								
Гранты в форме субсидий бюджетным учреждениям	613								
Субсидии автономным учреждениям (стр. 620 = стр. 623)	620								
Гранты в форме субсидий автономным учреждениям	623								
Субсидии некоммерческим организациям (за исключением государственных (муниципальных) учреждений, государственных корпораций (компаний), публично-правовых компаний) (стр. 634)	634								
Гранты иным некоммерческим организациям	800		54 214 505,04	50 147 985,33	439 552,00		482 489,01	51 070 026,34	3 144 478,70
Иные бюджетные ассигнования (стр. 810 + стр. 830 + стр. 850 + стр. 880)									
Субсидии юридическим лицам (кроме некоммерческих организаций), индивидуальным предпринимателям, физическим лицам - производителям товаров, работ, услуг (стр. 814)	810								

Наименование показателя	Код строки	Код аналитики	Утверждено плановых назначений	Исполнено плановых назначений			итого	Сумма отклонения	
				через лицевые счета	через банковские счета	через кассу учреждения			
1	2	3	4	5	6	7	8	9	10
Гранты юридическим лицам (кроме некоммерческих организаций), индивидуальным предпринимателям	814								
Исполнение судебных актов	830		998 897,00	655 934,09	339 552,00			975 486,09	23 410,91
Исполнение судебных актов Российской Федерации и мировых соглашений по возмещению причиненного вреда	831		998 897,00	636 934,09	339 552,00			975 486,09	23 410,91
Исполнение судебных актов судебных органов иностранных государств, международных судов и арбитражей, мировых соглашений, заключенных в рамках судебных процессов в судебных органах иностранных государств, в международных судах и арбитражах	832								
Уплата налогов, сборов и иных платежей (стр. 851 + стр. 852 + стр. 853)	850		53 027 933,07	49 512 051,24	100 000,00		294 814,04	49 906 865,28	3 121 067,79

3. Источники финансирования дефицита средств учреждения

Наименование показателя	Код стро-стро-и	Код анали-тики	Утверждено плановых назначений	Исполнено плановых назначений					итого	Сумма отклонения
				через личные счета	через банковские счета	через кассу учреждения	нецассовыми операциями	8		
1	2		4	5	6	7	8	9	10	
Источники финансирования дефицита средств - всего (стр. 520 + стр. 590+ стр. 620 + стр. 700 + стр. 730 + стр. 820 + стр. 830); (стр. 500 = - стр. 450)	500		-390 905 256,25	2 344 140 112,59	-2 663 203 994,02	-7 136 095,97	3 427 111,11	-312 772 866,29	-78 132 389,96	
<i>в том числе:</i>										
Внутренние источники (стр. 520 + стр. 590+ стр. 610 + стр. 620 + стр. 630 + стр. 640 + стр. 640 + стр. 710 + стр. 810)	520		-	-5 020 659,00	-2 894 438,44	473 373,00	-74 082,00	-7 515 806,44	7 516 506,44	
Курсовые разницы		171	-	-	-	-	-	-	-	
Поступление денежных средств и их эквивалентов (+)		510	-	112 100,00	4 607 735,00	473 673,00	-	-7 501 473,44	7 501 473,44	
Выбытие денежных средств и их эквивалентов (-)		610	-	-	-	-	-	5 193 508,00	-5 193 508,00	
Увеличение стоимости ценных бумаг, кроме акций и иных финансовых инструментов (-)		520	-	-5 132 759,00	-700,00	-300,00	-74 082,00	-6 207 841,00	5 207 841,00	
Уменьшение стоимости ценных бумаг, кроме акций и иных финансовых инструментов (+)		620	-	-	-	-	-	-	-	
Уменьшение стоимости акций и иных финансовых инструментов (+)		630	-	-	-	-	-	-	-	
Увеличение задолженности по предоставленным бюджетным кредитам (займам) (-)		540	-	-	-	-	-	-	-	
Уменьшение задолженности по предоставленным бюджетным кредитам (займам) (+)		640	-	-	-	-	-	-	-	
Увеличение внутренних долговых обязательств (+)		710	-	-	-	-	-	-	-	
Уменьшение внутренних долговых обязательств (-)		810	-	-	-	-	-	-	-	
Денежные средства (стр. 591 + стр. 592)	590	x	-11 053 205,70	6 589 527,58	-	9 062,06	3 499 306,82	10 097 896,46	-21 151 105,16	
поступление денежных средств прочие (+)	591	510	588 367,60	23 525 890,13	-	9 062,06	3 499 306,82	27 034 259,01	-26 435 891,41	
выбытие денежных средств (-)	592	610	-11 651 576,30	-16 936 362,55	-	-	-	-16 936 362,55	5 294 786,25	
Внешние источники	620		-	-	-	-	-	-	-	
<i>из них:</i>										
Уменьшение стоимости ценных бумаг, кроме акций и иных финансовых инструментов	620	620	-	-	-	-	-	-	-	


1	2	3	4	Исполнено плановых назначений				9	10
				5	6	7	8		
Наименование показателя	Код стро-стро-ки	Код анагл-тикл	Утверждено плановых назначений	через лицевые счета	через банковские счета	через кассу учреждения	некассовыми операциями	итого	Сумма отклонения
Изменение остатков средств	700	x	-379 852 047,55	-315 626 751,46	326 480,85	-56 571,99	-	-315 356 842,60	-64 495 204,95
увеличение остатков средств, всего (-)	710	510	-	-9 557 613 432,94	-3 819 805 483,97	-14 854 040,10	-	-13 392 282 957,01	x
уменьшение остатков средств, всего (+)	720	610	-	9 241 986 661,48	3 820 131 964,82	14 307 468,11	-	13 076 926 114,41	x
Изменение остатков по внутренним оборотам средств учреждения (стр. 731 + стр. 732)	730	x	-	2 658 197 995,47	-2 650 636 036,43	-7 561 959,04	-	-	-
в том числе:									
увеличение остатков средств учреждения (+)	731	510	-	2 785 542 886,57	1 098 069 927,94	6 775 210,00	-	3 890 387 724,51	x
уменьшение остатков средств учреждения (-)	732	610	-	-127 344 891,10	-3 748 705 964,37	-14 337 169,04	-	-3 890 387 724,51	x
Изменение остатков по внутренним расчетам (стр. 821 + стр. 822)	820	x	-	-	-	-	-	-	-
в том числе:									
увеличение остатков по внутренним расчетам (Кт 030404510) (+)	821		-	-	-	-	-	-	-
уменьшение остатков по внутренним расчетам (Дт 030404610) (-)	822		-	-	-	-	-	-	-
Изменение остатков расчетов по внутренним привлечением средств (стр. 831 + стр. 832)	830	x	-	-	-	-	1 886,29	1 886,29	-1 886,29
в том числе:									
увеличение расчетов по внутреннему привлечению остатков средств (Кт 030406000) (+)	831		-	65 897 720,65	-	-	1 886,29	65 899 606,94	-65 899 606,94
уменьшения расчетов по внутреннему привлечению остатков средств (Дт 030406000) (-)	832		-	-	-	-	-	-65 897 720,65	65 897 720,65

4. Сведения о возвратах остатков субсидий и расходов прошлых лет

Наименование показателя	Код строки	Код валюты	Произведено возвратов				Итого
			через лицевые счета	через банковские счета	через кассу учреждения	некассовыми операциями	
1	2	3	4	5	6	7	8
Возвращено остатков субсидий прошлых лет, всего	910	610	11 644 516,30	-	-	-	11 644 516,30
Возвращено расходов прошлых лет, всего	960	510	589 305,54	-	9 062,06	-	598 367,60

Руководитель _____ (подпись)  А.И. Рудской (расшифровка подписи)
 Руководитель финансово-экономической службы _____ (подпись)  Е.Б. Виноградова (расшифровка подписи)

Главный бухгалтер _____ (подпись)  Н.В. Иванова (расшифровка подписи)
 Центрлизованная бухгалтерия _____ (наименование, ОГРН, ИНН, КПП, местонахождение) _____ (расшифровка подписи)
 Руководитель (уполномоченное лицо) _____ (должность) _____ (подпись) _____ (расшифровка подписи)

Исполнитель Начальник отдела учета СБМНО _____ (подпись)  С.В. Шестопалова (расшифровка подписи) +7 (812) 552-96-96 (телефон, e-mail)

"11" февраля 2026г.

ОБ ИСПОЛНЕНИИ УЧРЕЖДЕНИЕМ ПЛАНА ЕГО ФИНАНСОВО-ХОЗЯЙСТВЕННОЙ ДЕЯТЕЛЬНОСТИ
ОТЧЕТ

на 1 января 2026 г.
ФЕДЕРАЛЬНОЕ ГОСУДАРСТВЕННОЕ АВТОНОМНОЕ ОБРАЗОВАТЕЛЬНОЕ УЧРЕЖДЕНИЕ ВЫСШЕГО ОБРАЗОВАНИЯ "САНКТ-ПЕТЕРБУРГСКИЙ ПОЛИТЕХНИЧЕСКИЙ УНИВЕРСИТЕТ ПЕТРА ВЕЛИКОГО"

Учреждение: Российская Федерация
 Обособленное подразделение: Министерство науки и высшего образования Российской Федерации
 Учредитель: СУБСДДИ на выполнение государственного (муниципального) задания
 Наименование органа, осуществляющего полномочия учредителя: Федеральная служба по надзору в сфере образования и науки
 Вид финансового обеспечения (деятельности): Первичность, годовая
 Единица измерения: руб.

форма по ОКУД	КОДЫ
Дата	0503737
по ОКПО	01.01.2026
по ОКТМО	02068574
по ОКТО	00000001
глава по БК	28707772
	075
по ОКЕИ	383

1. Доходы учреждения

Наименование показателя	Код строки	Код аналитики	Утверждено плановых назначений	Исполнено плановых назначений				Итого	Сумма отклонения
				через лицевые счета	через банковские счета	через кассу учреждения	некассовыми операциями		
1	2	3	4	5	6	7	8	9	10
Доходы - всего (стр. 030 + стр. 040 + стр. 050 + стр. 060 + стр. 090 + стр. 100)	010		7 105 961 000,00	7 105 961 000,00	-	-	-	7 105 961 000,00	-
<i>Доходы от собственности</i>	030	120	-	-	-	-	-	-	-
<i>Доходы от оказания платных услуг (работ), комплексный заправ</i>	040	130	7 105 961 000,00	7 105 961 000,00	-	-	-	7 105 961 000,00	-
<i>Доходы от штрафов, пеней, неустоек, возмещения ущерба</i>	050	140	-	-	-	-	-	-	-
<i>Безвозмездные денежные поступления</i>	060	150	-	-	-	-	-	-	-
<i>Доходы от операций с активами</i> (стр. 092 + стр. 093 + стр. 094 + стр. 095 + стр. 096)	090	400	-	-	-	-	-	-	-
<i>в том числе:</i>									
<i>от выбытий основных средств</i>	092	410	-	-	-	-	-	-	-
<i>от выбытий нематериальных активов</i>	093	420	-	-	-	-	-	-	-
<i>от выбытий непроизведенных активов</i>	094	430	-	-	-	-	-	-	-
<i>от выбытий материальных запасов</i>	095	440	-	-	-	-	-	-	-
<i>от выбытий биологических активов</i>	096	460	-	-	-	-	-	-	-
<i>Прочие доходы</i>	100	180	-	-	-	-	-	-	-

2. Расходы учреждения

Форма 0503737 с.2

Наименование показателя	Код стро-стро-ки	Код анали-тики	Утверждено плановых назначений	Исполнено плановых назначений					итого	Сумма отклонения
				через лицевые счета	через банковские счета	через кассу учреждения	некассовыми операциями	10		
1	2	3	4	5	6	7	8	9	10	
Расходы - всего (стр. 100 + стр. 200 + стр. 300 + стр. 400 + стр. 600 + стр. 800)	200	x	7 157 126 566,61	7 097 609 444,26	-	-860 038,29	-1 886,29	7 096 727 519,68	60 399 046,93	
в том числе:										
Расходы на выплаты персоналу в целях обеспечения выполнения функций государственными (муниципальными) органами, казенными учреждениями, органами управления государственными внебюджетными фондами (стр. 110 + стр. 130)		100	5 482 394 749,01	5 443 230 104,51	-	-379 892,29	-1 886,29	5 442 348 325,93	40 046 423,08	
Расходы на выплаты персоналу казенных учреждений (стр. 111 + стр. 112 + стр. 113 + стр. 119)		110	5 470 601 757,01	5 431 826 174,24	-	-368 730,77	-1 886,29	5 430 964 920,16	39 636 836,85	
Фонд оплаты труда учреждений		111	4 240 785 592,86	4 214 288 355,50	-	206 736,35	-1 886,29	4 214 493 205,86	26 292 387,30	
Иные выплаты персоналу учреждений, за исключением фонда оплаты труда		112	13 798 778,15	10 171 102,71	-	-663 988,14	-	9 477 114,57	4 321 663,58	
Иные выплаты учреждений привлекаемым лицам		113	1 503 354,86	1 849 331,82	-	-372 116,00	-	1 477 215,82	26 139,04	
Взносы по обязательному социальному страхованию на выплаты по оплате труда работников и иные выплаты работникам учреждений		119	1 214 514 031,14	1 205 517 384,21	-	-	-	1 205 517 384,21	8 996 646,93	
Расходы на выплаты персоналу в сфере национальной безопасности, правоохранительной деятельности и обороны (стр. 131 + стр. 133 + стр. 134 + стр. 139)		130	11 792 992,00	11 403 930,27	-	-20 524,50	-	11 383 405,77	409 586,23	
Денежное довольствие военнослужащих и сотрудников имеющих специальные звания		131	11 080 000,00	11 072 322,07	-	-	-	11 072 322,07	7 677,93	
Расходы на выплаты военнослужащим и сотрудникам, имеющим специальные звания, зависящие от размера денежного довольствия		133	83 892,00	83 892,00	-	-	-	83 892,00	-	
Иные выплаты военнослужащим и сотрудникам, имеющим специальные звания		134	629 100,00	247 716,20	-	-20 524,50	-	227 191,70	401 908,30	
Взносы по обязательному социальному страхованию на выплаты по оплате труда (денежное содержание) гражданских лиц		139	-	-	-	-	-	-	-	

82

Наименование показателя	Код стро- стро- ки	Код анали- тики	Утверждено плановых назначений	Исполнено плановых назначений					Сумма отклонения
				через лицевые счета	через банковские счета	через каассу учреждения	некассовыми операциями	Итого	
1	2	3	4	5	6	7	8	9	10
Закупка товаров, работ и услуг для обеспечения государственных (муниципальных) нужд (стр. 220 + стр. 240)									
Закупка товаров, работ и услуг для обеспечения специальным топливом и горюче-смазочными материалами, продовольственного и вещевого обеспечения органов в сфере национальной безопасности, правоохранительной деятельности и обороны		200	1 641 042 017,60	1 620 694 532,32	-	-146,00	-	1 620 694 386,32	20 347 631,28
Обеспечение топливом и горюче-смазочными материалами в рамках государственного оборонного заказа		221	-	-	-	-	-	-	-
Продовольственное обеспечение в рамках государственного оборонного заказа		223	-	-	-	-	-	-	-
Продовольственное обеспечение вне рамок государственного оборонного заказа		224	-	-	-	-	-	-	-
Вещевое обеспечение в рамках государственного оборонного заказа		225	-	-	-	-	-	-	-
Иные закупки товаров, работ и услуг для обеспечения государственных (муниципальных) нужд (стр. 241 + стр. 243 + стр. 244 + стр. 245 + стр. 246 + стр. 247)		240	1 641 042 017,60	1 620 694 532,32	-	-146,00	-	1 620 694 386,32	20 347 631,28
Научно-исследовательские, опытно-конструкторские и технологические работы		241	6 480 000,00	6 480 000,00	-	-	-	6 480 000,00	-
Закупка товаров, работ и услуг в целях капитального ремонта государственного (муниципального) имущества		243	281 193 265,48	278 538 406,36	-	-	-	278 538 406,36	2 654 859,12
Прочая закупка товаров, работ и услуг		244	1 069 029 884,65	1 051 337 258,49	-	-146,00	-	1 051 337 112,49	17 692 772,16
Закупка товаров, работ и услуг для обеспечения государственных (муниципальных) нужд в области геодезии и картографии вне рамок государственного оборонного заказа		245	-	-	-	-	-	-	-
Закупка товаров, работ и услуг в целях создания, развития, эксплуатации и вывода из эксплуатации государственных (муниципальных) информационных систем		246	-	-	-	-	-	-	-
Закупка энергетических ресурсов		247	284 338 867,47	284 338 867,47	-	-	-	284 338 867,47	-
Социальное обеспечение и иные выплаты населению (стр. 320 + стр. 340 + стр. 350 + стр. 360)		300	30 000,00	25 007,43	-	-	-	25 007,43	4 992,57
Социальные выплаты гражданам, кроме публичных нормативных социальных выплат (стр. 321 + стр. 323)		320	-	-	-	-	-	-	-
Пособия, компенсации и иные социальные выплаты гражданам, кроме публичных нормативных обязательств		321	30 000,00	25 007,43	-	-	-	25 007,43	4 992,57
Приобретение товаров, работ и услуг в пользу граждан в целях их социального обеспечения		325	-	-	-	-	-	-	-
Стипендии		340	-	-	-	-	-	-	-
Премии и гранты		350	-	-	-	-	-	-	-
Иные выплаты населению		360	-	-	-	-	-	-	-

Наименование показателя	Код стро- стро- ки	Код анали- тики	Утверждено плановых назначений	через лицевые счета	через банковские счета	через кассовые учреждения	некассовыми операциями	итого	Сумма отклонения
Капитальные вложения в объекты государственной (муниципальной) собственности (стр. 406 + стр. 407)									
Приобретение объектов недвижимого имущества государственным (муниципальным) бюджетными и автономными учреждениями	400								
Строительство (реконструкция) объектов недвижимого имущества государственным (муниципальным) бюджетными и автономными учреждениями	406								
	407								
Предоставление субсидий бюджетным, автономным учреждениям и иным некоммерческим организациям (стр. 610 + стр. 620 + стр. 630)									
Субсидии бюджетным учреждениям (стр. 610 = стр. 613)	600								
Гранты в форме субсидий бюджетным учреждениям	610								
Субсидии автономным учреждениям	613								
Гранты в форме субсидий автономным учреждениям	620								
Субсидии некоммерческим организациям (за исключением государственных (муниципальных) учреждений, государственных корпораций (компаний), публично-правовых компаний) (стр. 630)	623								
Гранты иным некоммерческим организациям	630								
Иные бюджетные ассигнования (стр. 810 + стр. 830 + стр. 850 + стр. 860 + стр. 880)	634		33 659 800,00	33 659 800,00				33 659 800,00	
Субсидии юридическим лицам (кроме некоммерческих организаций), индивидуальным предпринимателям, физическим лицам - производителям товаров, работ, услуг (стр. 814)	800								
	810								
Итого								33 659 800,00	

Наименование показателя	Код стро- ки	Код анали- тики	Утверждено плановых назначений	через лицевые счета	через банковские счета	через кассовые учреждения	некассовыми операциями	итого	Сумма отклонения
Гранты юридическим лицам (кроме некоммерческих организаций), индивидуальным предпринимателям									
Исполнение судебных актов	814								
Исполнение судебных актов Российской Федерации и мировых соглашений по возмещению причиненного вреда	830								
Исполнение судебных актов судебных органов иностранных государств, международных судов и арбитражей, мировых соглашений, заключенных в рамках судебных процессов в судебных органах иностранных государств, в международных судах и арбитражах	831								
Исполнение судебных актов в рамках судебных процессов в судебных органах иностранных государств, в международных судах и арбитражах	832								
Уплата налогов, сборов и иных платежей (стр. 851 + стр. 852 + стр. 853)			33 659 800,00	33 659 800,00				33 659 800,00	
	850								
Итого								33 659 800,00	

3. Источники финансирования дефицита средств учреждения

Форма 0503737 с.6


Наименование показателя	Код строки	Код аналитики	Утверждено плановых назначений	Исполнено плановых назначений				итого	Сумма отклонения
				через лицевые счета	через банковские счета	через кассу учреждения	нецассовыми операциями		
1	2		4	5	6	7	8	9	10
Источники финансирования дефицита средств - всего (стр. 520 + стр. 590 + стр. 620 + стр. 700 + стр. 730 + стр. 820 + стр. 830); (стр. 500 = - стр. 450)	500		51 165 566,61	-8 351 555,74		-880 038,29	-1 866,23	-9 233 480,32	60 399 046,93
<i>в том числе:</i>									
<i>Внутренние источники</i> (стр. 171 + стр. 510 + стр. 610 + стр. 620 + стр. 630 + стр. 640 + стр. 660 + стр. 710 + стр. 810)	520								
из них:									
Курсовые разницы		171							
Поступление денежных средств и их эквивалентов (+)		510							
Выбытие денежных средств и их эквивалентов (-)		610							
Увеличение стоимости ценных бумаг, кроме акций и иных финансовых инструментов (-)		520							
Уменьшение стоимости ценных бумаг, кроме акций и иных финансовых инструментов (+)		620							
Уменьшение стоимости акций и иных финансовых инструментов (+)		630							
Увеличение задолженности по предоставленным бюджетным кредитам (займам) (-)		540							
Уменьшение задолженности по предоставленным бюджетным кредитам (займам) (+)		640							
Увеличение внутренних долговых обязательств (+)		710							
Уменьшение внутренних долговых обязательств (-)		810							
<i>Денежные средства</i> (стр. 591 + стр. 592)	590	X	234 398,19	234 398,19				234 398,19	
поступление денежных средств прочие (+)	591	510	234 398,19	234 398,19				234 398,19	
выбытие денежных средств (-)	592	610							
<i>Внешние источники</i> из них:	620								
Уменьшение стоимости ценных бумаг, кроме акций и иных финансовых инструментов	620	620							

Наименование показателя	Код строки	Код аналитики	Утверждено плановых назначений	Исполнено плановых назначений					итого	Сумма отклонения
				через лицевые счета	через банковские счета	через кассу учреждения	некассовыми операциями	9		
1	2		4	5	6	7	8	9	10	
<i>Изменение остатков средств</i>	700	x	50 931 168,42	-9 465 992,22	-	-	-	-9 465 992,22	60 397 160,64	
увеличение остатков средств, всего (-)	710	510	-	-7 277 944,447,45	-1 294 238,29	-1 293 874,64	-	-7 280 532 560,38	x	
уменьшение остатков средств, всего (+)	720	610	-	7 266 478 435,23	1 294 238,29	1 293 874,64	-	7 271 066 566,16	x	
<i>Изменение остатков по внутренним оборотам средств учреждения (стр. 731 + стр. 732)</i>	730	x	-	880 038,29	-	-880 038,29	-	-	-	
в том числе:										
увеличение остатков средств учреждения (+)	731	510	-	1 087 138,29	1 294 238,29	207 100,00	-	2 588 476,58	x	
уменьшение остатков средств учреждения (-)	732	610	-	-207 100,00	-1 294 238,29	-1 087 138,29	-	-2 588 476,58	x	
<i>Изменение остатков по внутренним расчетам (стр. 821 + стр. 822)</i>	820	x	-	-	-	-	-	-	-	
в том числе:										
увеличение остатков по внутренним расчетам (Кт 030404510) (+)	821		-	-	-	-	-	-	-	
уменьшение остатков по внутренним расчетам (Дт 030404610) (-)	822		-	-	-	-	-	-	-	
<i>Изменение остатков расчетов по внутренним привлечением средств (стр. 831 + стр. 832)</i>	830	x	-	-	-	-	-1 886,29	-1 886,29	1 886,29	
в том числе:										
увеличение расчетов по внутреннему привлечению остатков средств (Кт 030406000) (+)	831		-	170 390 000,00	-	-	-	170 390 000,00	-170 390 000,00	
уменьшение расчетов по внутреннему привлечению остатков средств (Дт 030406000) (-)	832		-	-170 390 000,00	-	-	-1 886,29	-170 391 886,29	170 391 886,29	

87


4. Сведения о возвратах остатков субсидий и расходов прошлых лет

Наименование показателя	Код строки	Код аналитики	Проведено возвратов				Итого
			через лицевые счета	через банковские счета	через кассу учреждения	некассовыми операциями	
1	2	3	4	5	6	7	8
Возвращено остатков субсидий прошлых лет, всего	910	610	-	-	-	-	-
Возвращено расходов прошлых лет, всего	950	510	234 398,19	-	-	-	234 398,19

Руководитель  (подпись) _____
 А.И. Рудской (расшифровка подписи)
 Руководитель финансово-экономической службы

Главный бухгалтер  (подпись) _____
 Н.В. Иванова (расшифровка подписи)

Е.Б. Виноградова (расшифровка подписи)
 Руководитель финансово-экономической службы

Исполнитель  (подпись) _____
 С.В. Шестопалова (расшифровка подписи)
 Начальник отдела учета СБМО (должность)

Руководитель (уполномоченное лицо) _____
 (наименование, ОГРН, ИНН, КПП, местонахождение)
 (подпись) _____
 (должность) _____
 (расшифровка подписи) _____

Централизованная бухгалтерия
 Руководитель (уполномоченное лицо)
 +7 (812) 552-96-96 (телефон, e-mail)

"11" февраля 2026г.

**ОТЧЕТ
ОБ ИСПОЛНЕНИИ УЧРЕЖДЕНИЕМ ПЛАНА ЕГО ФИНАНСОВО-ХОЗЯЙСТВЕННОЙ ДЕЯТЕЛЬНОСТИ**

форма по ОКУД	КОДЫ
0503737	0503737
Дата	01.01.2026
по ОКПО	02068574
по ОКТМО	00000001
по ОКТО	29707772
Глава по БК	075
по ОКЕИ	383

на 1 января 2026 г.
ФЕДЕРАЛЬНОЕ ГОСУДАРСТВЕННОЕ АВТОНОМНОЕ ОБРАЗОВАТЕЛЬНОЕ УЧРЕЖДЕНИЕ ВЫСШЕГО ОБРАЗОВАНИЯ "САНКТ-ПЕТЕРБУРГСКИЙ ПОЛИТЕХНИЧЕСКИЙ
УНИВЕРСИТЕТ ПЕТРА ВЕЛИКОГО"

Учреждение
Обособленные подразделения
Учредитель
Наименование органа, осуществляющего полномочия учредителя
Вид финансового обеспечения (деятельности)
Периодичность: годовая
Единица измерения: руб.

Российская Федерация
Министерство науки и высшего образования Российской Федерации
Субсидии на иные цели

1. Доходы учреждения

1	Код строки	Код аналитики	Утверждено плановых назначений	Исполнено плановых назначений			итого	Сумма отклонения
				через лицевые счета	через банковские счета	через кассу учреждения		
2	3	4	5	6	7	8	9	10
Доходы - всего (стр. 030 + стр. 040 + стр. 050 + стр. 060 + стр. 090 + стр. 100)	010		1 104 693 000,00	1 104 693 000,00	-	-	1 104 693 000,00	-
<i>Доходы от собственности</i>	030	120	-	-	-	-	-	-
<i>Доходы от оказания платных услуг (работ), компенсации затрат</i>	040	130	-	-	-	-	-	-
<i>Доходы от штрафов, пеней, неустоек, возмещения ущерба</i>	050	140	-	-	-	-	-	-
<i>Безвозмездные денежные поступления</i>	060	150	1 104 693 000,00	1 104 693 000,00	-	-	1 104 693 000,00	-
<i>Доходы от операций с активами</i>	090	400	-	-	-	-	-	-
<i>(стр. 092+ стр. 093+ стр. 094 + стр. 095 + стр. 096)</i>								
<i>в том числе:</i>								
<i>от выбытий основных средств</i>	092	410	-	-	-	-	-	-
<i>от выбытий нематериальных активов</i>	093	420	-	-	-	-	-	-
<i>от выбытий непроцеденных активов</i>	094	430	-	-	-	-	-	-
<i>от выбытий материальных запасов</i>	095	440	-	-	-	-	-	-
<i>от выбытий биологических активов</i>	096	460	-	-	-	-	-	-
<i>Прочие доходы</i>	100	180	-	-	-	-	-	-

2. Расходы учреждения

Форма 0603737 с.2

Наименование показателя	Код стро-стро-ки	Код анал-тики	Утверждено плановых назначений	Исполнено плановых назначений					итого	Сумма отклонения
				через лицевые счета	через банковские счета	через кассу учреждения	некассовыми операциями	8		
1	2	3	4	5	6	7	8	9	10	
Расходы - всего (стр. 100 + стр. 200 + стр. 300 + стр. 400 + стр. 600 + стр. 800)	200	x	1 110 663 853,57	1 099 392 356,02	-	907 397,33	-	1 100 299 753,35	10 364 100,22	
в том числе:										
Расходы на выплаты персоналу в целях обеспечения выполнения функций государственными (муниципальными) органами, казенными учреждениями, органами управления государственными внебюджетными фондами (стр. 110 + стр. 130)		100	208 728 911,34	208 517 241,98	-	-	-	208 517 241,98	211 669,36	
Расходы на выплаты персоналу казенных учреждений (стр. 111 + стр. 112 + стр. 113 + стр. 119)		110	208 728 911,34	208 517 241,98	-	-	-	208 517 241,98	211 669,36	
Фонд оплаты труда учреждений		111	162 842 900,18	162 668 726,69	-	-	-	162 668 726,69	174 173,49	
Иные выплаты персоналу учреждений, за исключением фонда оплаты труда		112	-	-	-	-	-	-	-	
Иные выплаты учреждений привлекаемым лицам		113	-	-	-	-	-	-	-	
Взносы по обязательному социальному страхованию на выплаты по оплате труда работников и иные выплаты работникам учреждений		119	-	-	-	-	-	-	-	
Расходы на выплаты персоналу в сфере национальной безопасности, правоохранительной деятельности и обороны (стр. 131 + стр. 133 + стр. 134 + стр. 139)		130	45 886 011,16	45 848 515,29	-	-	-	45 848 515,29	37 465,87	
Денежное довольствие военнослужащих и сотрудников, имеющих специальные звания		131	-	-	-	-	-	-	-	
Расходы на выплаты военнослужащим и сотрудникам, имеющим специальные звания, зависящие от размера денежного довольствия		133	-	-	-	-	-	-	-	
Иные выплаты военнослужащим и сотрудникам, имеющим специальные звания		134	-	-	-	-	-	-	-	
Взносы по обязательному социальному страхованию на выплаты по оплате труда (денежное содержание) гражданских лиц		139	-	-	-	-	-	-	-	

Наименование показателя	Код стро-ми	Код анали-тики	Утверждено плановых назначений	Исполнено плановых назначений					итого	Сумма отклонения
				через лицевые счета	через банковские счета	через кассу учреждения	некассовыми операциями	9		
				5	6	7	8			
1	2	3	4	5	6	7	8	9	10	
Закупка товаров, работ и услуг для обеспечения государственных (муниципальных) нужд (стр. 220 + стр. 240)										
Закупка товаров, работ и услуг для обеспечения специальным топливом и горюче-смазочными материалами, продовольственным и вещевым обеспечением органов в сфере национальной безопасности, правоохранительной деятельности и обороны		200	39 020 888,66	39 020 888,66	-	-	-	39 020 888,66	-	-
Обеспечение топливом и горюче-смазочными материалами в рамках государственного оборонного заказа		221	-	-	-	-	-	-	-	-
Продовольственное обеспечение в рамках государственного оборонного заказа		223	-	-	-	-	-	-	-	-
Продовольственное обеспечение вне рамок государственного оборонного заказа		224	-	-	-	-	-	-	-	-
Вещевое обеспечение в рамках государственного оборонного заказа		225	-	-	-	-	-	-	-	-
Иные закупки товаров, работ и услуг для обеспечения государственных (муниципальных) нужд (стр. 241 + стр. 243 + стр. 244 + стр. 245 + стр. 246 + стр. 247)		240	39 020 888,66	39 020 888,66	-	-	-	39 020 888,66	-	-
Научно-исследовательские, опытно-конструкторские и технологические работы		241	-	-	-	-	-	-	-	-
Закупка товаров, работ и услуг в целях капитального ремонта государственного (муниципального) имущества		243	-	-	-	-	-	-	-	-
Прочая закупка товаров, работ и услуг		244	39 020 888,66	39 020 888,66	-	-	-	39 020 888,66	-	-
Закупка товаров, работ и услуг для обеспечения государственных (муниципальных) нужд в области геодезии и картографии вне рамок государственного оборонного заказа		245	-	-	-	-	-	-	-	-
Закупка товаров, работ и услуг в целях создания, развития, эксплуатации и вывода из эксплуатации государственных (муниципальных) информационных систем		246	-	-	-	-	-	-	-	-
Закупка энергетических ресурсов		247	-	-	-	-	-	-	-	-
Социальное обеспечение и иные выплаты населению (стр. 320 + стр. 340 + стр. 350 + стр. 360)		300	862 914 053,57	851 854 225,38	-	-	907 397,33	852 761 622,71	-	10 152 430,86
Социальные выплаты гражданам, кроме публичных нормативных социальных выплат (стр. 321 + стр. 323)		320	-	-	-	-	-	-	-	-
Пособия, компенсации и иные социальные выплаты гражданам, кроме публичных нормативных обязательств		321	-	-	-	-	-	-	-	-
Приобретение товаров, работ и услуг в пользу граждан в целях их социального обеспечения		323	-	-	-	-	-	-	-	-
Стипендии		340	862 914 053,57	851 854 225,38	-	-	907 397,33	852 761 622,71	-	10 152 430,86
Премии и гранты		350	-	-	-	-	-	-	-	-
Иные выплаты населению		360	-	-	-	-	-	-	-	-

3. Источники финансирования дефицита средств учреждения


Наименование показателя	Код стро-ки	Код анали-тики	Утверждено плановых назначений	Исполнено плановых назначений					итого	Сумма отклонения
				через лицевые счета	через банковские счета	через кассу учреждения	нецассовыми операциями	7		
1	2		4	5	6	7	8	9	10	
Источники финансирования дефицита средств - всего (стр. 620 + стр. 590 + стр. 620 + стр. 700 + стр. 820 + стр. 830); (стр. 500 = - стр. 450)	500		5 970 853,57	-5 300 643,98	-	907 397,33	-	-4 393 246,65	10 364 100,22	
<i>в том числе:</i>										
<i>Внутренние источники</i> (стр. 171 + стр. 510 + стр. 610 + стр. 620 + стр. 630 + стр. 540 + стр. 640 + стр. 710 + стр. 810)	520									
из них:										
Курсовые разницы		171								
Поступление денежных средств и их эквивалентов (+)		510								
Выбытие денежных средств и их эквивалентов (-)		610								
Увеличение стоимости ценных бумаг, кроме акций и иных финансовых инструментов (-)		520								
Уменьшение стоимости ценных бумаг, кроме акций и иных финансовых инструментов (+)		620								
Уменьшение стоимости акций и иных финансовых инструментов (+)		630								
Увеличение задолженности по предоставленным бюджетным кредитам (займам) (-)		540								
Уменьшение задолженности по предоставленным бюджетным кредитам (займам) (+)		640								
Увеличение внутренних долговых обязательств (+)		710								
Уменьшение внутренних долговых обязательств (-)		810								
<i>Деление денежных средств</i> (стр. 591 + стр. 592)	590	X	-7 983 915,76	-7 983 915,76				-7 983 915,76		
поступление денежных средств прочие (+)	591	510								
Выбытие денежных средств (-)	592	610	-7 983 915,76	-7 983 915,76				-7 983 915,76		
<i>Внешние источники</i> из них:	620									
Уменьшение стоимости ценных бумаг, кроме акций и иных финансовых инструментов	620	620								

1	Наименование показателя	Код стро-стро-ки	Код анали-тики	Утверждено плановых назначений	Исполнено плановых назначений				итого	Сумма отклонения
					через лицевые счета	через банковские счета	через кассу учреждения	некассовыми операциями		
2		3	4	5	6	7	8	9	10	
	<i>Изменение остатков средств</i>	700	x	13 964 769,33	3 600 669,11	-	-	3 600 669,11	10 364 100,22	
	увеличение остатков средств, всего (-)	710	510	-	-1 198 152 973,37	-3 682 094,20	-	-1 231 224 806,29	x	
	уменьшение остатков средств, всего (+)	720	610	-	1 201 753 642,48	29 379 738,72	-	1 234 825 475,40	x	
	<i>Изменение остатков по внутренним оборотам средств учреждения (стр. 731 + стр. 732)</i>	730	x	-	-907 397,33	-	-	-	-	
	в том числе:									
	увеличение остатков средств учреждения (+)	731	510	-	25 762 348,72	29 379 738,72	-	58 759 477,44	x	
	уменьшение остатков средств учреждения (-)	732	610	-	-26 669 746,05	-29 379 738,72	-	-58 759 477,44	x	
	<i>Изменение остатков по внутренним расчетам (стр. 821 + стр. 822)</i>	820	x	-	-	-	-	-	-	
	в том числе:									
	увеличение остатков по внутренним расчетам (Кт 030404510) (+)	821		-	-	-	-	-	-	
	уменьшение остатков по внутренним расчетам (Дт 030404610) (-)	822		-	-	-	-	-	-	
	<i>Изменение остатков расчетов по внутренним привлеченным средствам (стр. 831 + стр. 832)</i>	830	x	-	-	-	-	-	-	
	в том числе:									
	увеличение расчетов по внутреннему привлечению остатков средств (Кт 030406000) (+)	831		-	63 047 720,65	-	-	63 047 720,65	-63 047 720,65	
	уменьшение расчетов по внутреннему привлечению остатков средств (Дт 030406000) (-)	832		-	-63 047 720,65	-	-	-63 047 720,65	63 047 720,65	

4. Сведения о возвратах остатков субсидий и расходов прошлых лет

Наименование показателя	Код строки	Код аналитики	Проведено возвратов				Итого
			через лицевые счета	через банковские счета	через кассу учреждения	неналоговыми операциями	
1	2	3	4	5	6	7	8
Возвращено остатков субсидий прошлых лет, всего	910	610	7 983 915,76	-	-	-	7 983 915,76
Возвращено расходов прошлых лет, всего	968	510	-	-	-	-	-

Руководитель  (подпись) А.И. Рудской (расшифровка подписи)
 Руководитель финансово-экономической службы  (подпись) Е.Б. Виноградова (расшифровка подписи)

Главный бухгалтер  (подпись) Н.В. Иванова (расшифровка подписи)
 Централизованная бухгалтерия
 Руководитель (уполномоченное лицо) _____ (подпись) _____ (расшифровка подписи)
 _____ (должность) _____ (наименование, ОГРН, ИНН, КПП, местонахождение)

Исполнитель С.В. Шестопалова (подпись) С.В. Шестопалова (расшифровка подписи)
 Начальник отдела учета СВИНО +7 (812) 552-96-96 (телефон, e-mail)

"11" февраля 2026г.